



ТЕРРИТОРИАЛЬНЫЙ ОРГАН  
ФЕДЕРАЛЬНОЙ СЛУЖБЫ  
ГОСУДАРСТВЕННОЙ СТАТИСТИКИ  
ПО КАМЧАТСКОМУ КРАЮ

# ОБЪЕМ И СТРУКТУРА ДЕНЕЖНЫХ ДОХОДОВ НАСЕЛЕНИЯ ПО КАМЧАТСКОМУ КРАЮ

за 3 квартал 2022 года

# Объем и структура денежных доходов населения по Камчатскому краю

за 3 квартал 2022 года

- 01 ОБЪЕМ ДЕНЕЖНЫХ ДОХОДОВ НАСЕЛЕНИЯ
- 02 СТРУКТУРА ДЕНЕЖНЫХ ДОХОДОВ НАСЕЛЕНИЯ ПО ИСТОЧНИКАМ ПОСТУПЛЕНИЯ
- 03 ИСПОЛЬЗОВАНИЕ ДЕНЕЖНЫХ ДОХОДОВ НАСЕЛЕНИЯ
- 04 СТРУКТУРА ДЕНЕЖНЫХ РАСХОДОВ НАСЕЛЕНИЯ ПО ИСТОЧНИКАМ ИСПОЛЬЗОВАНИЯ

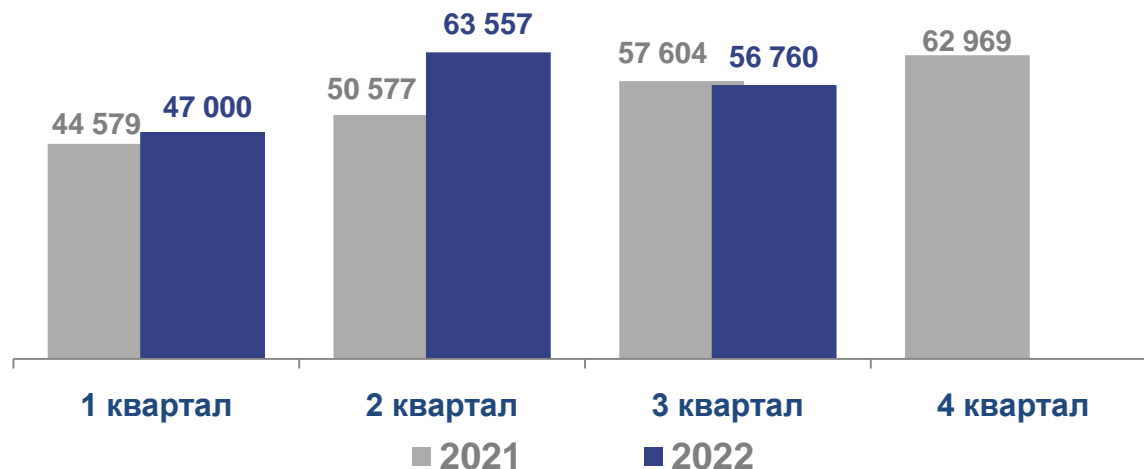




# ОБЪЕМ ДЕНЕЖНЫХ ДОХОДОВ НАСЕЛЕНИЯ КАМЧАТСКОГО КРАЯ\*

3 квартал 2022г.


**56 760**  
млн рублей



в % к соответствующему кварталу предыдущего года

3 квартал 2022г.  
к 3 кварталу 2021г.

**98,5%**

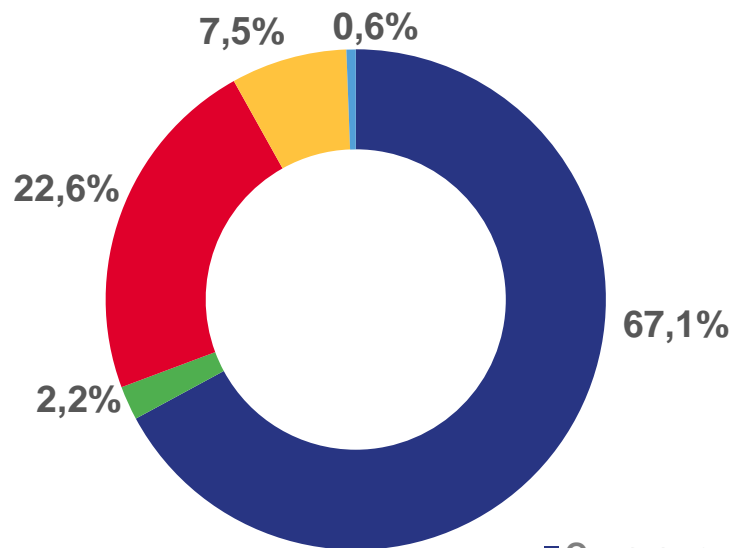




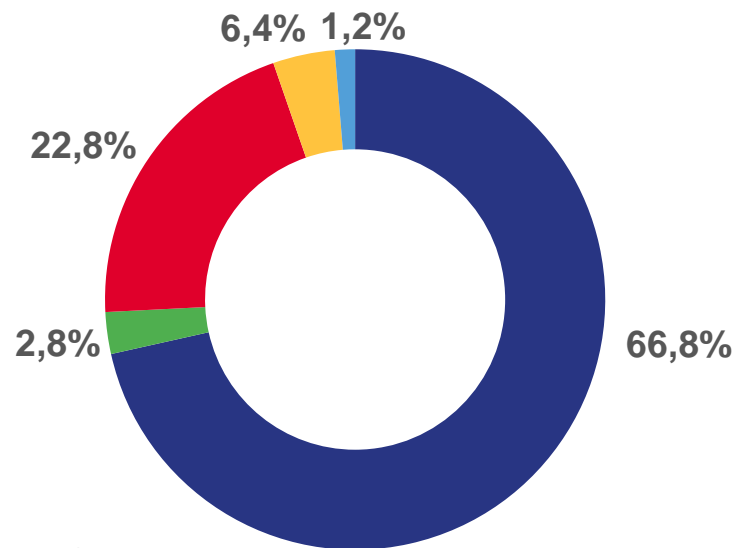
# СТРУКТУРА ДЕНЕЖНЫХ ДОХОДОВ НАСЕЛЕНИЯ КАМЧАТСКОГО КРАЯ ПО ИСТОЧНИКАМ ПОСТУПЛЕНИЯ\*

в процентах от общего объема денежных доходов

## 3 квартал 2021г.



## 3 квартал 2022г.



- Оплата труда наемных работников
- Доходы от предпринимательской деятельности
- Социальные выплаты\*\*
- Доходы от собственности\*\*\*
- Прочие денежные поступления

\*Данные предварительные.

\*\*Пенсии, пособия, стипендии и другие выплаты.

\*\*\*Дивиденды, проценты, начисленные по денежным средствам на банковских счетах физических лиц в кредитных организациях; выплата доходов по государственным и другим ценным бумагам; инвестиционный доход (доход от собственности держателей полисов).





# ИСПОЛЬЗОВАНИЕ ДЕНЕЖНЫХ ДОХОДОВ НАСЕЛЕНИЯ КАМЧАТСКОГО КРАЯ\*

миллионов рублей

## 3 квартал 2022г.

### ДЕНЕЖНЫЕ РАСХОДЫ НАСЕЛЕНИЯ

# 51 649

*включают расходы на покупку товаров и оплату услуг, платежи за товары (работы, услуги) зарубежным поставщикам, расходы на оплату обязательных платежей и разнообразных взносов; прочие расходы населения*



## ПРИРОСТ (УМЕНЬШЕНИЕ)

### СБЕРЕЖЕНИЙ НАСЕЛЕНИЯ

# + 5 111

*прирост (уменьшение) сбережений во вкладах; прирост (уменьшение) сбережений в ценных бумагах; расходы на покупку недвижимости; прирост (уменьшение) наличных денег на руках у населения, средств на счетах индивидуальных предпринимателей, задолженности по кредитам; прирост (уменьшение) прочих сбережений*



\*Данные предварительные.

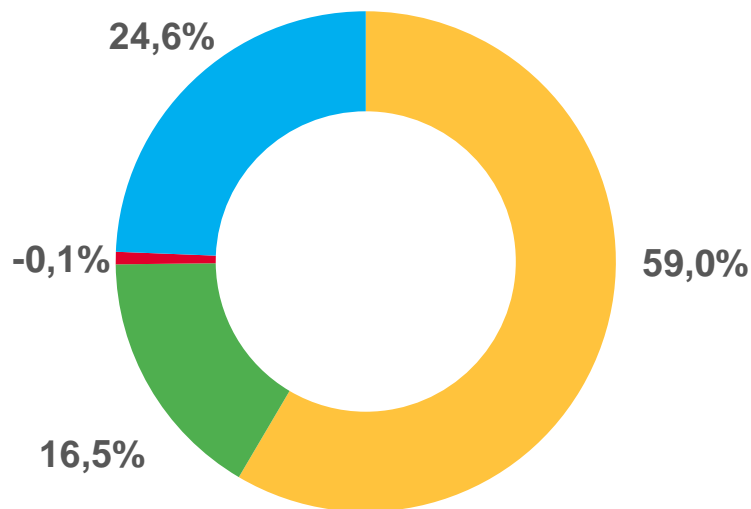




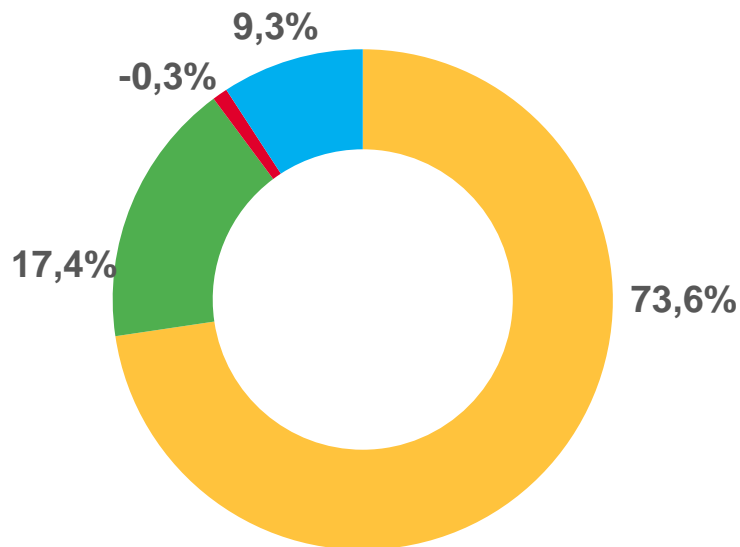
# СТРУКТУРА ДЕНЕЖНЫХ РАСХОДОВ НАСЕЛЕНИЯ ПО ИСТОЧНИКАМ ИСПОЛЬЗОВАНИЯ\*

в процентах от общего объема денежных доходов

## 3 квартал 2021г.



## 3 квартал 2022г.



- Покупка товаров и оплата услуг
- Оплата обязательных платежей, взносов и прочие расходы
- Прирост(+), уменьшение (-) сбережений населения
- Прирост(+), уменьшение (-) наличных денег у населения в рублях и иностранной валюте (в рублевом эквиваленте)

\*Данные предварительные.